

STRATEGICKÝ PLÁN ROZVOJA FUTBALU

2018 - 2022


FEBRUÁR
2019

STAV KLÍČOVÝCH PROJEKTŮ



GRASSROOTS



MLÁDEŽ



PROFESIONÁL



FANŮŠIK



ODBORNÍK



PODPORA

metodika merania bilancie projektov

| KLÚČOVÝ PROJEKT | PODPROJEKT | DISPONENT SFZ | PRIAMY PRÍSTUP | OVERITEĽNOSŤ ÚDAJOV | PARAMETER | PODKLAD | POSTUP | INTERPRETÁCIA |
|---------------------------|-----------------------|-----------------------------|----------------|---------------------|-----------------------------|----------------------------|-------------------------------|-------------------------------------|
| GRASSROOTS | Materské školy | Janoško | áno | nie | počet MŠ | export DSG | celkový podiel k populácií | porovnávací graf |
| | Školské súťaže | Lupták | áno | áno | počet tímov | export skolskysport.sk | celkový podiel k populácií | chronologický graf |
| | Amatéri | Lupták | áno | nie | počet klubov a hráčov | export ISSF | relatívny podiel | chronologický graf |
| MLÁDEŽ | ÚTM | Hasprún | nie | nie | počet transferov | export ISSF | podiel k podporovaným hráčov | porovnávací graf |
| | Akadémie | Tarkovič | nie | nie | počet zmlúv | export ISSF | podiel k podporovaným hráčov | |
| | SR "U" | Hrnčír, Gazdíková | áno | áno | UEFA ranking | analýza UEFA | relatívny podiel | chronologický graf |
| PROFESIONÁL | SR "A" + WSR + Futsal | FIFA | áno | áno | FIFA ranking | analýza webu FIFA | relatívna bilancia | chronologický graf |
| | Naša liga | Mertinyák | áno | áno | UEFA ranking tímov | tabuľka ÚLK | relatívna bilancia | chronologický graf |
| | Slovenský pohár | Richtárik | áno | áno | počet tímov | analýza ISSF | relatívna bilancia | chronologický graf |
| FANÚŠIK | Divák na štadióne | Mertyňák, Fašungová, ... | áno | áno | počet divákov | export ISSF + futbalsfz.sk | relatívny podiel | chronologický graf + infografika |
| | Online | Jurigová, Letko | áno | áno | počet návštev | UEFA digital report | relatívny podiel | chronologický graf |
| | TV Divák | Letko, SFZM | áno | nie | počet prehraní | export ISSF | relatívny podiel | status |
| | Predaj produktov | Letko, Jelok | nie | nie | počet produktov | tabuľka SFZ E-shop | relatívny podiel | status |
| ODBORNÍK | Tréner | Pakusza | áno | nie | počet, kvalita, spokojnosť | export ISSF | počet aktívnych | stĺpcový graf + tabuľka |
| | Rozhodca | Medveď | áno | nie | počet, kvalita, spokojnosť | export ISSF | trend, analýza potreby | porovnávací graf |
| | Zamestnanec | Liptáková | áno | nie | počet, kvalita, spokojnosť | tabuľka HR | metodika HR Index | trendová stupnica |
| | Funkcionár | podľa oblasti | nie | nie | počet, kvalita, spokojnosť | štúdie + export ISSF | porovnanie parametrov | porovnávací graf |
| | Organizátor | France | nie | nie | počet, kvalita, spokojnosť | tabuľka BM | podujatia vs. incidenty | graf |
| ŠTADIÓNY a INFRAŠTRUKTÚRA | Ligové štadióny | Dedík | nie | áno | počet realizácií | tabuľka+foto | podiel k celkovému počtu | dashboard |
| | Umelé trávny | Dedík | nie | áno | počet realizácií | tabuľka+foto | podiel k celkovému počtu | grafika realizácií |
| | Infraštruktúra | Ivanko | nie | áno | počet realizácií | tabuľka+foto | podiel k celkovému počtu | grafika+foto stavu |
| | NTC | Pauer, Karaffa | nie | nie | počet podujatí | tabuľka | porovnanie v čase/koefficient | porovnávací graf |
| IT STRATÉGIA | IT nástroje | Letko | áno | áno | hodnotenie IT systémov | UEFA Matrix | trend | úrovňový diagram |
| | CRM | Letko | áno | nie | počet registrovaných členov | export CRM | status | status |
| KOMERČNÁ STRATÉGIA | Značky SFZ | - | nie | nie | partneri, zákazníci, zisk | tabuľka brandov | v riešení | súhrnná tabuľka |

GRASSROOTS

STAV KLÍČOVÝCH PROJEKTŮ



GRASSROOTS



MLÁDEŽ



PROFESIONÁL



FANŮŠIK



ODBORNÍK



PODPORA

MATERSKÉ ŠKOLY

KLÚČOVÝ PROJEKT - GRASSROOTS



Cieľ

Zvýšiť členskú základňu SFZ
v kategórií detí do 6 rokov o 400%

Parameter: Počet materských škôl
Meranie: Každý september



Počet zapojených
materských škôl do DSG sa
výrazne zvýšil



Nižšia propagácia
projektu v regiónoch

Odporúčanie: Sfunkčniť
spracovanie údajov cez portál
DSG.sk pre presnejšie meranie



zdroj: www.dajmespolugol.sk

ŠKÔLKY V PROJEKTE



48



155



368

826 TRÉNINGOV



mapa aktivít v
novembri 2018

ŠKÔLKY V
REGIÓNOCH



48



37



21



49

NÁBOR ŠKÔLOK

42 futbalové akadémie

52 útvary talentovanej mládeže

61 regióny a oblasti



ZÁKLADNÉ ŠKOLY



Cieľ

Zvýšiť členskú základňu SFZ
v kategórií detí do 15 rokov

Parameter: Počet tímov v súťažiach

Meranie: Každý júl



Dve najtradičnejšie súťaže
sú stále populárnejšie



Potreba zvýšiť atraktivitu
súťaží pre školy, verejnosť
a partnerov

Odporúčanie: Rozšíriť projekt
Dajmespolugol.sk na Základné
školy




zdroj: www.skolskysport.sk

ŠKOLSKÉ TÍMY

v školských súťažiach rok 2018/19

● McDonald's cup ● Školský pohár ● Coca-cola cup



23 655 detí



9930 detí



... štart pripravený



AMATÉRSKY FUTBAL

KLÚČOVÝ PROJEKT - GRASSROOTS

Cieľ

Zvýšiť počet hráčov, klubov a tímov zapojených do amatérskych futbalových súťaží

Parameter: Počet hráčov

Meranie: Každý september



Celkový počet hráčov do 18 rokov, hráčiek a tímov sa zvýšil



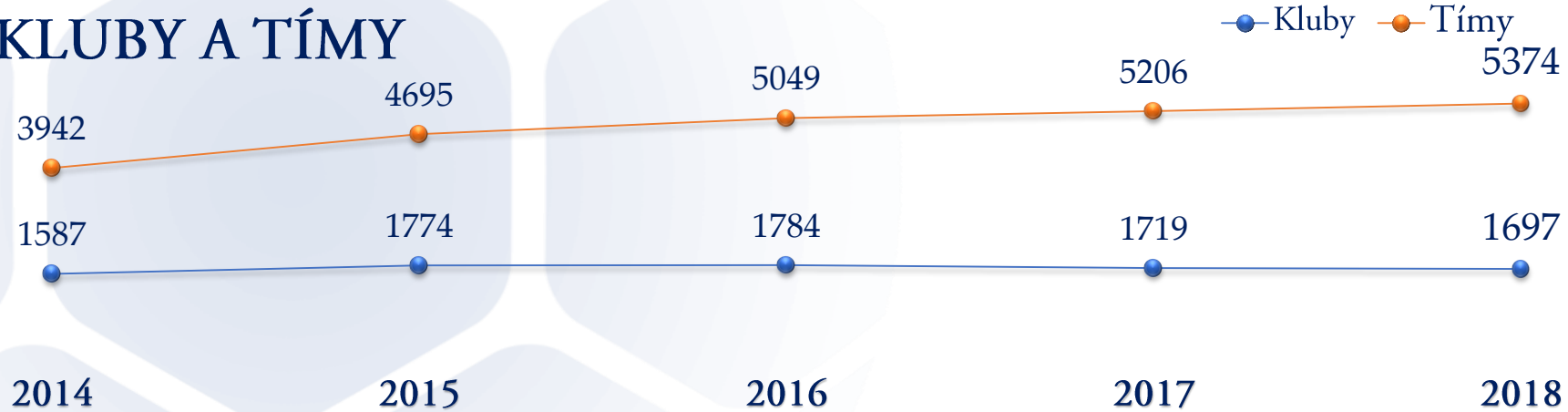
Znížil sa počet klubov a hráčov nad 18 rokov

Odporúčanie: Realizovať podrobnú štúdiu po regiónoch a kategóriách vrátane prognózy.

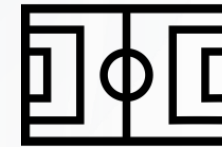


zdroj: ISSF

KLUBY A TÍMY



93 339
HRÁČOV



56 115
ZÁPASOV



442
SÚŤAŽÍ

sezóna
2017/18

HRÁČI



HRÁČKY



HOBBY FUTBAL



Cieľ

Evidovať prvých 5000
hobby futbalistov

Odporúčanie

Spustiť projekt hobby
futbalu s registráciou prvých
používateľov.

PREBIEHA ŠTART PROJEKTU:

1. Bol vytvorený projektový tím
2. Začala sa tvorba webovej aplikácie
3. Registrácia prvých používateľov
4. Vyhodnotenie štartu projektu



MLÁDEŽ

STAV KLÍČOVÝCH PROJEKTŮ



GRASSROOTS



MLÁDEŽ



PROFESIONÁL



FANŮŠIK



ODBORNÍK



PODPORA

TALENTOVANÁ MLÁDEŽ



KLÚČOVÝ PROJEKT - MLÁDEŽ

Cieľ

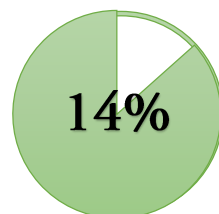
Zvýšiť počet hráčov futbalových akadémií so štartom v profesionálnych ligách

Odporúčanie

Po vytvorení metodiky pre FA vyhodnotiť aj efektivitu útvarov talentovanej mládeže.

| PARAMETER (údaje za rok 2018) | ČAKATELIA | ÚTVARY TALENTOVANEJ MLÁDEŽE | FUTBALOVÉ AKADÉMIE |
|---|-----------|-----------------------------|--------------------|
| POČET KLUBOV | 14 | 21 | 13 |
| POČET HRÁČOV | cca. 4000 | 4 788 | 4 027 |
| POČET PROF. TRÉNEROV | 0 | 63 | 78 |
| CELKOVÁ PODPORA (€) | 117 600 | 653 000 | 2 910 000 |
| PARAMETER EFEKTÍVNOSTI TRANSFERY/ZMLUVY | xxx | xxx | xxx |

POČET HRÁČOV SLOVENSKÝCH FUTBALOVÝCH AKADÉMII UPLATNENÝCH V PROFESIONÁLNO M FUTBALE (ročníky .94 - .98)



hráčov futbalových akadémií v ročníkoch .94 - .98 hralo profesionálnu súťaž (1. a 2. slovenská liga + zahraničné súťaže)





MLÁDEŽNÍCKE REPREZENTÁCIE

KLÚČOVÝ PROJEKT - MLÁDEŽ

Cieľ

Postup na záverečné turnaje ME a MS

Parameter: Priečka v rebríčku UEFA

Meranie: Každý december



SR "U21", "U19", "U17 Ž" aj "U19 Ž" v rebríčkoch výrazne stúpili



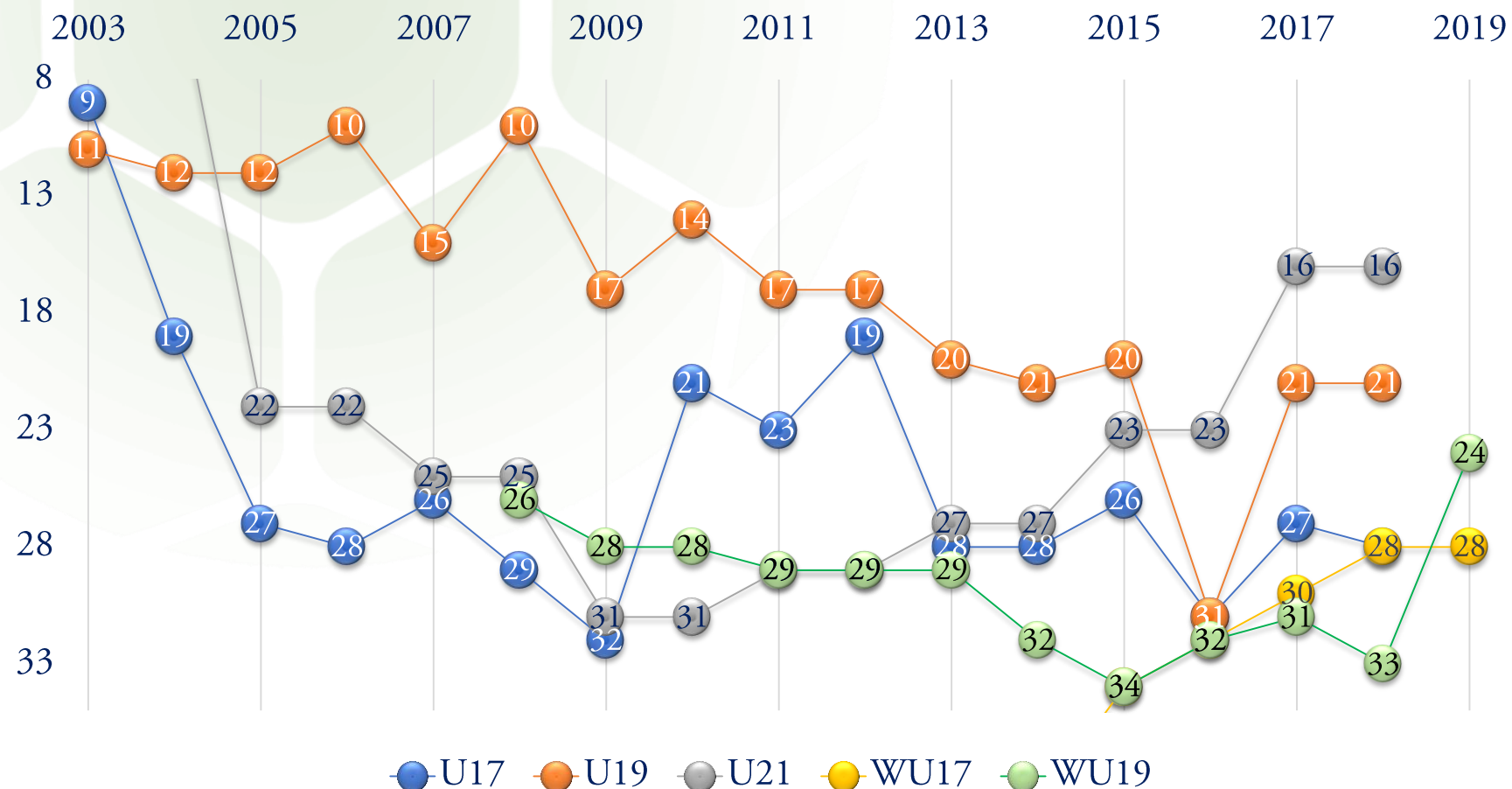
SR "U17" v rebríčku mierne klesla

Odporúčanie: Rozšíriť informačnú grafiku o ďalšie dôležité údaje.



zdroj: UEFA

POZÍCIE MLÁDEŽNÍCKYCH REPREZENTÁCIÍ V REBRÍČKOCH UEFA



PROFESIONÁL

STAV KLÍČOVÝCH PROJEKTŮ



GRASSROOTS



MLÁDEŽ



PROFESIONÁL



FANŮŠIK



ODBORNÍK



PODPORA

NÁRODNÉ TÍMY



Cieľ

Postúpiť na záverečné turnaje ME
UEFA a MS FIFA

Údaje: Priečka v rebríčku FIFA

Meranie: Každý december



Reprezentácia žien dva roky
po sebe mierne stúpila



Reprezentácia mužov
poklesla na 29. miesto

Odporúčanie:



zdroj: FIFA, FutsalRanking

NAŠE REPREZENTÁCIE V REBRÍČKOCH FIFA



ZÁPASOVÁ BILANCIA

4-4-2

*za rok 2018 (v-r-p)



BILANCIA
ŠAMPIONÁTOV
OF-X-X-OF-X

*OF = osemfinále, X = bez účasti



FUTSALOVÁ
REPREZENTÁCIA

28.miesto

* k 2/2019



TÍMY NAŠEJ LIGY

STRATEGICKÝ PLÁN ROZVOJA FUTBALU 2018 - 2022

STATUS KLÚČOVÝCH PROJEKTOV – FEBRUÁR 2019

SLOVENSKÉ TÍMY V EURÓPE



30. miesto

* 1. miesto – španielske tímy

Cieľ

Postúpiť do záverečných fáz európskych pohárov

Parameter: Počet bodov za výsledky v EL a LM

Meranie: každý jún



Najúspešnejšia sezóna za ostatných 10 rokov



Otázka stabilizácie kvality klubov na tejto úrovni

Odporúčanie: Analyzovať dopady na iné kľúčové projekty

KLÚČOVÝ PROJEKT – PROFESIONÁL



zdroj: UEFA



8,5 bodu

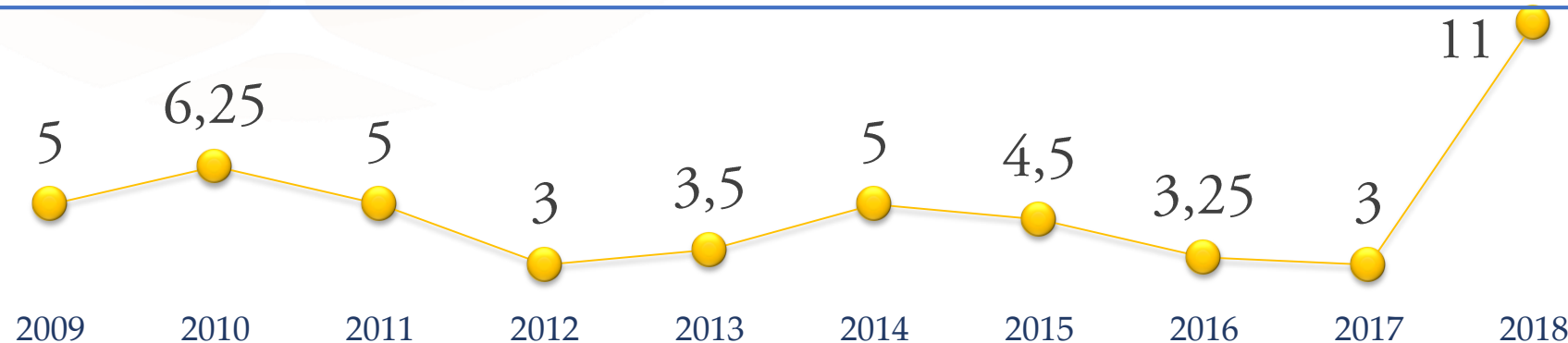


6,5 bodu



6,0 bodov

* najúspešnejšie slovenské tímy od sezóny 2014/2015 dodnes



* UEFA každoročne udeľuje body za pôsobenie v európskych pohároch

SLOVENSKÝ POHÁR



Cieľ

Zvýšiť počet tímov zapojených do slovenského pohára

Parameter: Počet zapojených tímov

Meranie: Každý jún



Počet tímov zapojených do Slovenského pohára mužov každoročne stúpa



Počet tímov zapojených do Slovenského pohára žien tento rok klesol

Odporúčanie: Realizovať podrobnú štúdiu po kategóriách a oblastiach.



zdroj: ISSF

POČET TÍMOV V SLOVENSKOM POHÁRI MUŽOV



POČET TÍMOV V SLOVENSKOM POHÁRI ŽIEN



**SLOVNAFT
CUP**

+ 15 tímov

2017/18 vs. 2018/2019

FANÚŠIK

STAV KLÍČOVÝCH PROJEKTŮ



GRASSROOTS



MLÁDEŽ



PROFESIONÁL



FANÚŠIK



ODBORNÍK



PODPORA



DIVÁK NA ŠTADIÓNE

KLÚČOVÝ PROJEKT - FANÚŠIK

Cieľ

Zvýšiť počet divákov na zápasoch republikových súťaží a zápasoch reprezentácií

Parameter: Počet návštev/rok

Meranie: Každý august



Počet divákov na zápasoch republikových súťaží stúpol



Zmenou štruktúry II. ligy sa v nej výrazne znížil počet divákov

Odporúčanie: Analyzovať potenciál diváckych návštev na štadiónoch

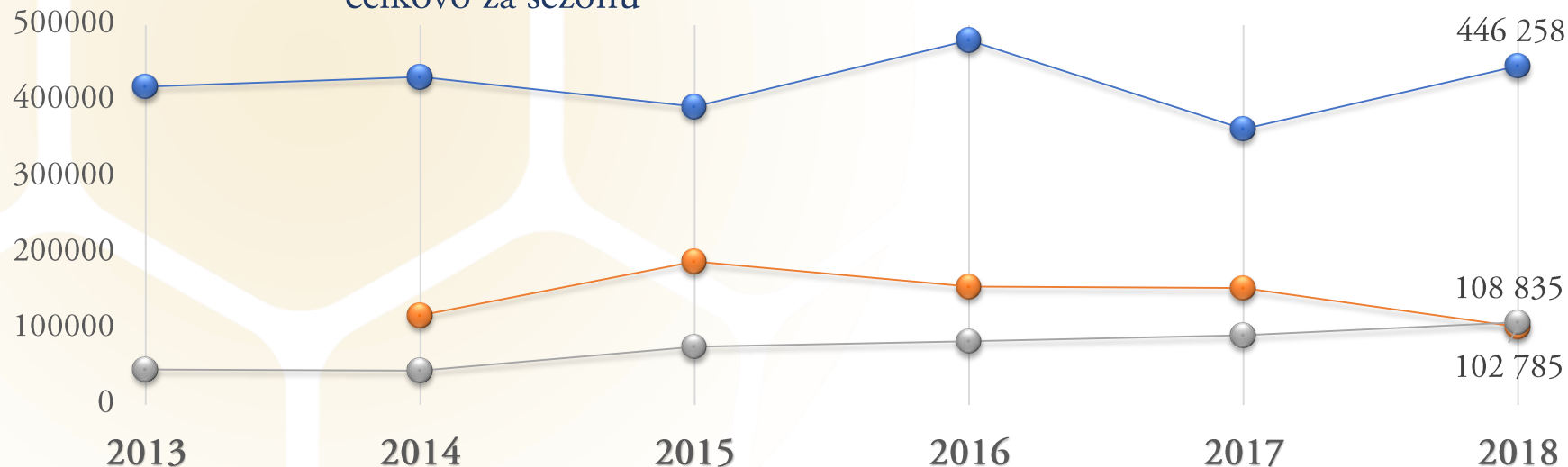


zdroj: ISSF, Futbalsfz.sk

NÁVŠTEVY NA ŠTADIÓNOCH

● 1. liga ● 2. liga ● SP

*celkovo za sezónu



ZÁPASY REPREZENTÁCIÍ

SLOVENSKÍ SOKOLI



SLOVENSKÍ SOKOLÍCI

2017 2018
40 609 48 879

2017 2018
12 206 9 003

+ 16,9 %

- 26,2 %

PRIEMERNÁ NÁVŠTEVNOSŤ

| ročník/súťaž | 1. liga | 2. liga | SP |
|--------------|---------|---------|-----|
| 2013/14 | 2181 | 596 | 254 |
| 2014/15 | 1983 | 477 | 427 |
| 2015/16 | 2423 | 394 | 400 |
| 2016/17 | 1974 | 345 | 421 |
| 2017/18 | 2317 | 428 | 469 |

TELEVÍZNY DIVÁK



Cieľ

Zvýšiť počet televíznych divákov
futbalových prenosov

Odporúčanie: Spracovať
metodikú merania sledovanosti
futbalových prenosov cez všetky
distribučné kanály SFZ.

NAVŠTEVNÍCI VIDEO STRÁNKY FUTBALNET.TV

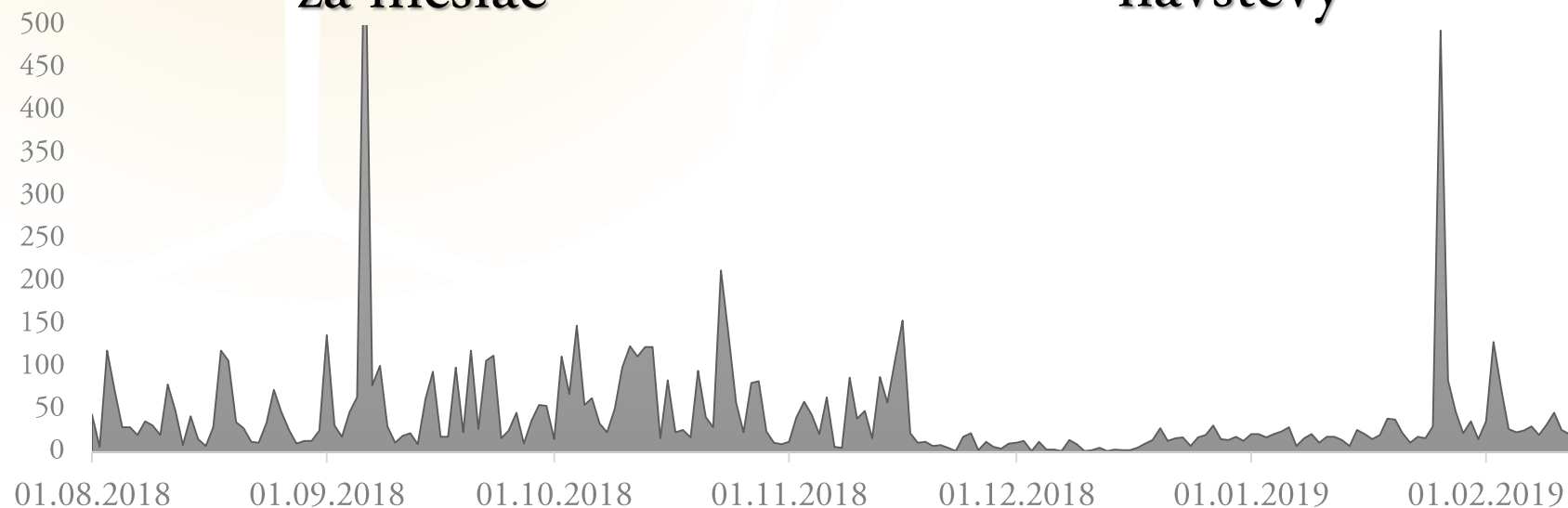
*tu sú zverejnené videá zápasov, turnajov a súťaží všetkých vekových kategórií a úrovní.

 891

priemerne návštevníkov
za mesiac

 1:40 min.

priemerné trvanie
návštevy



ONLINE

Cieľ

Zvýšiť počet futbalových fanúšikov v online priestore

Parameter: Počet návštev Facebooku, Instagramu a webu SFZ a futbalnet.sk
Meranie: UEFA Online Report



Návštevy webu futbalsfz.sk aj aktivita na FB sa zvyšujú



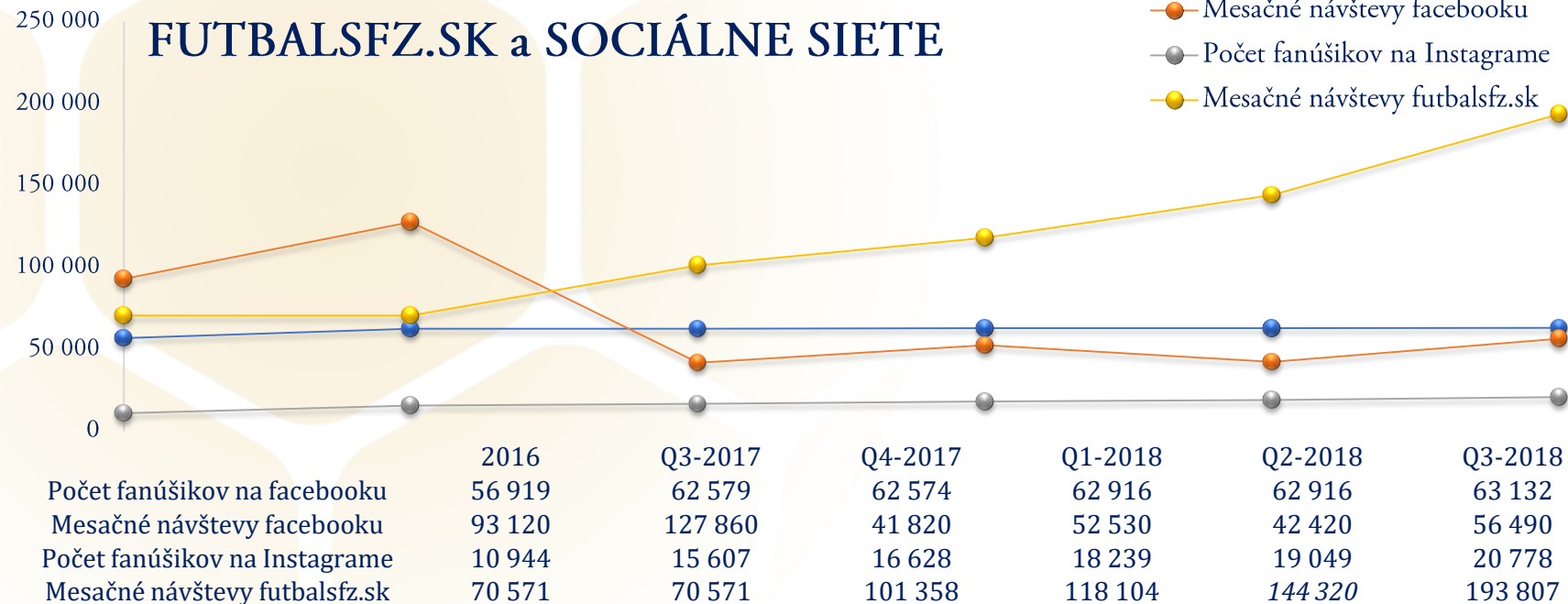
Počet fanúšikov na Facebooku stagnuje

Odporúčanie: Stabilizovať súčasný stav oficiálnych SFZ online kanálov podľa požiadaviek UEFA

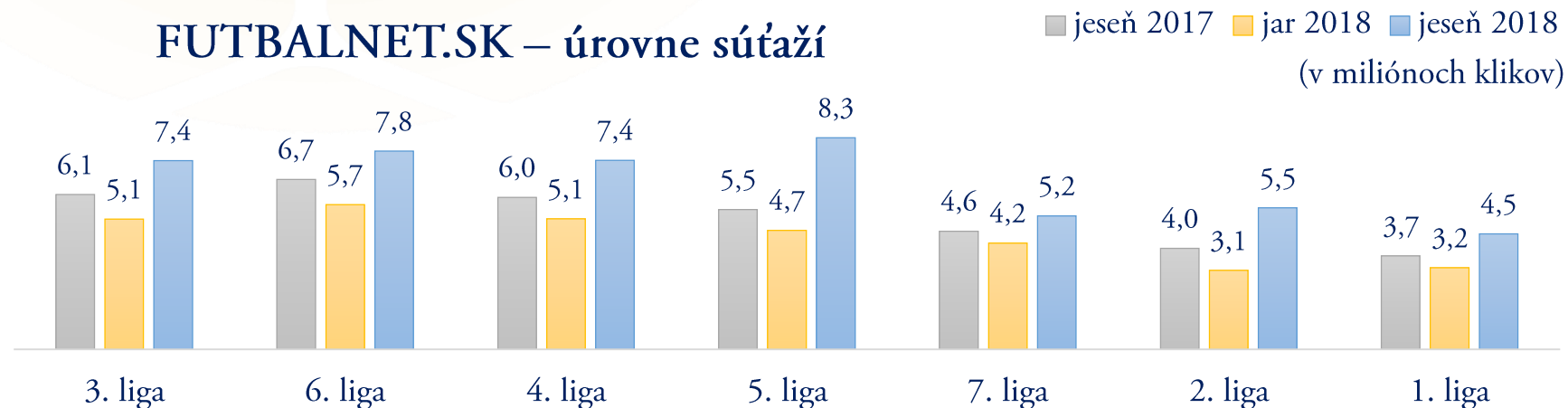


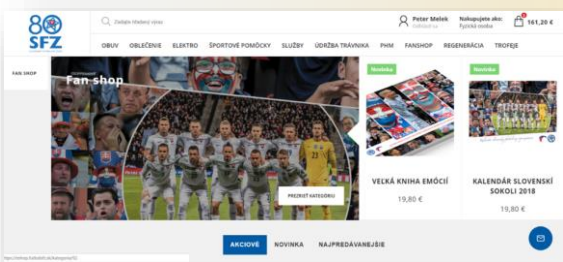
zdroj: UEFA a GoogleAnalytics

FUTBALSFZ.SK a SOCIÁLNE SIETE



FUTBALNET.SK – úrovne súťaží





PREDAJ PRODUKTOV

Cieľ

Zvýšiť predaj produktov SFZ

Parameter: Počet objednávok

Meranie: Každý december



Získali sme prvý údaj o predaji cez e-shop.



Údaje sú súčtom predajov na kredity a priamym nákupom.

Odporúčanie: Spustiť priamy predaj a vytvoriť nástroj na meranie predaja.

V roku 2017 bol spustený kreditný predaj tovarov a služieb cez e-shop **FUTBALNET.SHOP** ako úvodný projekt merchandisingu SFZ. V roku 2018 tento systém zaregistroval:



8

partnerov



1 315

zákazníkov



4 160

objednávok

ODBORNÍK

STAV KLÍČOVÝCH PROJEKTŮ



GRASSROOTS



MLÁDEŽ



PROFESIONÁL



FANŮŠIK



ODBORNÍK



PODPORA



FUTBALOVÝ ODBORNÍK

STRATEGICKÝ PLÁN ROZVOJA FUTBALU 2018 - 2022

STATUS KLÚČOVÝCH PROJEKTOV – FEBRUÁR 2019

KLÚČOVÝ PROJEKT - ODBORNÍK

Cieľ

Zvýšiť počet aktívnych odborníkov

Parameter: Počet odborníkov

Meranie: Každý júl



Počet odborníkov, ktorí prešli vzdelaním stúpa



Nemáme nástroje na presné meranie počtu aktívnych odborníkov

Odporúčanie: Vytvoriť nástroj meranie celkového počtu a počtu aktívnych odborníkov.



zdroj: ISSF

| | AKTÍVNI | REGISTROVANÍ | SPOKOJNOSŤ |
|--------------|---------|--------------|------------|
| ROZHODCA | 919 | 4432 | 61,1 % |
| TRÉNER | 3119 | 6189 | 51,6 % |
| DELEGÁT | 595 | 2942 | 63,1 % |
| USPORIADATEL | 119 | 119 | 68,6 % |
| ZAMESTNANEC | 1039 | 1039 | |
| DOBROVOĽNÍK | 0 | 0 | |



ZAMESTNANEC A MANAŽÉR ZVÄZU



Cieľ

Zvýšiť efektivitu a spokojnosť zamestnancov a manažérov SFZ

Parameter: Počet odborníkov

Meranie: Každý júl



Úspešné zavedenie oddelenia HR SFZ



V niektorých oblastiach otázna efektivita práce a komunikácie

Odporúčanie: Zaviesť SFZ HR index ako nástroj na merania efektivity a spokojnosti zamestnancov a manažérov SFZ

ZAMESTNANCI A
MANAŽÉRI SFZ

72

ZAMESTNANCI A
MANAŽÉRI RFZ

47

INÉ PRACOVNO-
PRÁVNE VZŤAHY

835

V ROKU 2018 BOLI REALIZOVANÉ ZAMESTNANECKÉ PROJEKTY:

- ✓ Zavedenie mzdového a personálneho softvéru s prepojením na ISSF
- ✓ Zavedenie dochádzkového systému prepojeného so mzdovým softvérom
- ✓ Stabilizácia organizačnej štruktúry s napojením na systém odmien
- ✓ Nástupný proces, výstupný proces
- ✓ Zjednotenie pracovno-právnych dokumentov
- ✓ GDPR



TRÉNER



Cieľ

Zvýšiť počet aktívnych trénerov

Parameter: Počet odborníkov

Meranie: Každý júl



Zvýšil sa počet žien s trénerskou licenciou



Spokojnosť s podmienkami v trénerskom povolání je nízka

Odporúčanie: Na základe dostupných dát a informácií prehodnotiť nastavenie cieľa a parametrov efektívnosti



zdroj: ISSF

| LICENCIE | MUŽI | ŽENY | CELKOVO REGISTROVANÝCH |
|---|------|------|---------------------------|
| UEFA PRO | 203 | 0 | 262 |
| UEFA EY | 22 | 0 | 22 |
| UEFA GK | 16 | 0 | 16 |
| UEFA A | 580 | 3 | 666 |
| UEFA B | 1469 | 11 | 1925 |
| UEFA/GC | 2388 | 49 | 3155 |
| UEFA FS | 0 | 0 | 0 |
| SFZ Fitness (SK) | 8 | 0 | 11 |
| SFZ Futsal (SK) | 44 | 4 | 48 |
| SFZ GK – brankár (SK) | 60 | 1 | 84 |
| CELKOVÝ POČET LICENCOVANÝCH TRÉNEROV | | | 6189 |

Počet realizovaných školení trénerov (2018)



36

Spokojnosť trénerov s podmienkami na činnosť



51,6 %

PODPORA

STAV KLÍČOVÝCH PROJEKTŮ



GRASSROOTS



MLÁDEŽ



PROFESIONÁL



FANŮŠIK



ODBORNÍK



PODPORA

LIGOVÉ ŠTADIÓNY

KLÚČOVÝ PROJEKT - PODPORA



Cieľ

Zvýšiť podiel nových a zrekonštruovaných ligových štadiónov

Parameter: Podiel štadiónov

Meranie: Každý december



Počet štadiónov spĺňajúcich kritériá sa zvýšil



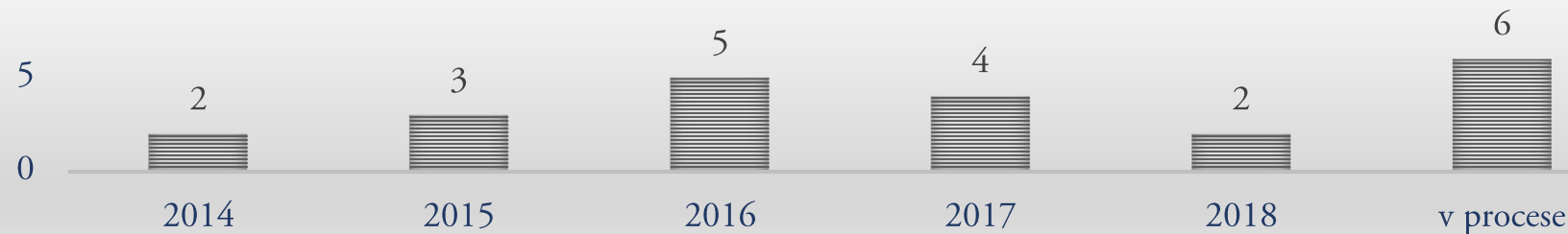
Nedokončené projekty v krajských mestách (KE, PO, BB, TN)

Odporúčanie: Porovnať údaje s inými klúčovými projektmi

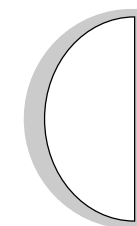
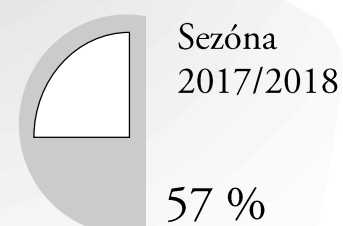
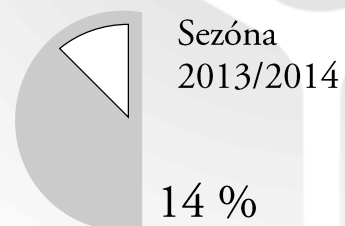


zdroj: SFZ

POČET UKONČENÝCH REALIZÁCIÍ LIGOVÝCH ŠTADIÓNOV



PODIEL LIGOVÝCH ZÁPASOV NA NOVÝCH ŠTADIÓNOCH



FINANCOVANIE VÝSTAVBY LIGOVÝCH ŠTADIÓNOV



IHRISKÁ S UMELOU TRÁVOU

STRATEGICKÝ PLÁN ROZVOJA FUTBALU 2018 - 2022

STATUS KLÚČOVÝCH PROJEKTOV – FEBRUÁR 2019

Cieľ

Nové ihrisko s umelou trávou postavíme v každej oblasti Slovenska

Parameter: Počet ihrísk

Meranie: Každý december



V roku 2018 sa dokončili 2 ihriská s umelou trávou.



Nedostatok finančných prostriedkov samosprávy na spolufinancovanie projektov

Odporúčanie: Spracovať zdieľané sledovanie KPI a efektivity projektu



zdroj: SFZ



BÁNOVCE n.
BEBRAVOU



VYSOKÉ TATRY



STARÁ
ĽUBOVŇA



SNINA



BRATISLAVA
PETRŽALKA



POVAŽSKÁ
BYSTRICA



TREBIŠOV



INTER
BRATISLAVA



KYSUCKÉ
NOVÉ MESTO



2018
KRÁSNO NAD
KYSUCOU



2018
HLOHOVEC



SFZ
poskytlo
1,3 mil. €



Partneri
poskytli
4,7 mil. €



Dodnes
investované
6 mil. €

REGIONÁLNA INFRAŠTRUKTÚRA

Cieľ

Výstavba a rekonštrukcia futbalovej
infraštruktúry využívanej mládežou vo
všetkých regiónoch

Parameter: Počet realizácií

Meranie: Každý december



Počet ukončených realizácií
sa výrazne zvýšil



Otázka pokračovania
projektu

Odporúčanie: Spustiť zdieľané
sledovanie výsledkov projektu



zdroj: SFZ

február 2019

5 106 768 €

CELKOVÁ HODNOTA
INVESTÍCIÍ

3 500 000 €

INVESTOVANÝCH
PARTNERMI AKO
SPOLUFINANCOVANIE

344

UKONČENÝCH REALIZÁCIÍ



46

renovácií
ihrísk



66

nových
zavlažovaní



138

rekonštrukcií
interiérov



94

rekonštrukcií
areálov



NÁRODNÉ TRÉNINGOVÉ CENTRÁ POPRAD A SENEČ

STRATEGICKÝ PLÁN ROZVOJA FUTBALU 2018 - 2022

STATUS KLÚČOVÝCH PROJEKTOV – FEBRUÁR 2019

KLÚČOVÝ PROJEKT - PODPORA

Cieľ

Zvýšiť počet podujatí v NTC

Parameter: Počet zápasov

Meranie: Každý december



Prvýkrát sme hodnotili
KPI pre obe NTC



Merame vybrané
parametre a presnosť
údajov je zatiaľ
neoveriteľná

Odporúčanie: Vytvoriť
prístupy do informačných
systémov SFZ pre obe NTC a
nastaviť metodiku zadávania.



zdroj: NTC SFZ

POČET ZÁPASOV V NTC (2017 vs. 2018)

| ORGANIZÁTOR | NTC Senec 2017 vs. 2018 | NTC Poprad 2017 vs. 2018 |
|-------------|----------------------------|-----------------------------|
| SFZ | 15 / 33 | 9 |
| PARTNERI | 182 / 16 | 50 |
| KOMERCIA | 42 / 17 | 20 |
| SPOLU | 239 / 78 | 79 / 147 |

Cieľ

CRM SFZ obsahuje 600 000 registrovaných používateľov

Parameter: Počet registrovaných členov

Meranie: Každý december



CRM SFZ je vo finálnej časti vývoja a už dnes registrujeme prvých používateľov



Potrebná koordinácia vývoja CRM s propagačnými aktivitami

Odporúčanie: Dokončiť funkcionality merania KPI pre CRM sportnet.online a informačné systémy SFZ.



zdroj: UEFA, ISSF a sportnet.online

UEFA IT MATRIX

URČUJE 61 IT NÁSTROJOV POTREBNÝCH PRE DOKONALÚ SPRÁVU KAŽDEJ NÁRODNEJ FUTBALOVEJ ASOCIÁCIE, ROZDELENÝCH DO TROCH ÚROVNÍ. HODNOTY (%) URČUJÚ NAŠE (SFZ) SPLNENIE POŽIADAVIEK NA IT SYSTÉMY.

46,6%

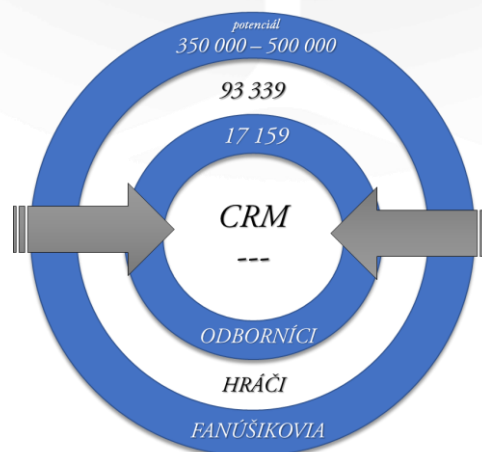
napr. finančný, licenčný, personálny systém, intranet, e-learning, ...

30,2%

napr. online reporty a analýzy, CRM, aplikácie pre fanúšikov a dobrovoľníkov, ...

72,3%

napr. emaily, dokumenty, registrácie, správa zápasov, webstránka, sociálne médiá, ...



CRM SFZ

- ✓ prebieha migrácia dát do CRM sportnet.online, kde už registrujeme prvých používateľov
- ✓ Spustené boli moduly **Kalendáre, Hlasovania a Testovanie**
- ✓ ďalší vývoj bol realizovaný aj v nástrojoch **e-shop, CSM** a v module **Podujatia**



KOMERČNÁ STRATÉGIA

Cieľ

Dosiahnuť príjmy zo súkromných zdrojov na úrovni verejných dotácií

Parameter: Suma príjmov

Meranie: Každý december



Vytvorených je niekoľko značiek generujúcich príjmy



Nie sú dostupné údaje podľa navrhovaných metodík

Odporúčanie: Vybrať a realizovať metodiku sledovania efektivity komerčných projektov



zdroj: SFZM



| | | | | | |
|-----------|-----|-----|-----|-----|-----|
| Partneri | --- | --- | --- | --- | --- |
| Zákazníci | --- | --- | --- | --- | --- |



KOMERČNÁ STRATÉGIA
V PROCESSE PLÁNOVANIA

Peter Melek
manažér strategického
plánu rozvoja futbalu
peter.melek@futbalsfz.sk
21. február 2019



GRASSROOTS



MLÁDEŽ



PROFESIONÁL



FANÚŠIK



ODBORNÍK



PODPORA